










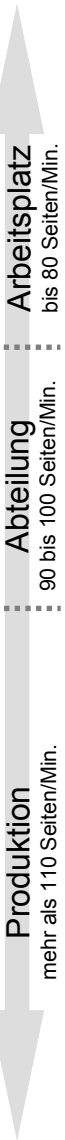









# Welcher Scanner passt?


Kurzübersicht der meistverwendeten Geräte

Scanner	Durchsatz *) <small>200/300 dpi S/W, Graustufen, Farbe doppelte Anzahl Bilder bei duplex</small>		Empfohlenes/ maximales tägliches Volumen *)	Kapazität des Einzugs <small>Papier 80g/m<sup>2</sup></small>	Sonstiges
	Hochformat	Querformat			
	<b>A4-Seiten pro Minute</b>		<b>Seiten</b>	<b>Blatt</b>	
Canon DR-C230 	30		3.500	60	
Fujitsu fi-7160/7260 	60		4.000	80	Flachbett (bei 7260)
Fujitsu fi-7180/7280 	80		6.000	80	Flachbett (bei 7280)
Kodak i2900 i3200 i3400 	60 50 90		bis 10.000 bis 20.000 bis 30.000	} 250	Flachbett - -
Fujitsu fi-7600 Fujitsu fi-7700 	80	100	44.000		300
Canon DR-G2090 	90		bis 30.000	300	A3
Fujitsu fi-6400/ 6800 7800 7900 	85 100 90 105	100 130 110 140	90.000 110.000 100.000 120.000	} 500	} A3
Kodak i4250 i4650 i4850 	110 130 150		bis 65.000 bis 100.000 bis 150.000		
Panasonic KV-S8127 KV-S8147 	120 140		100.000 100.000	750/500 A4/A3	A3
Fujitsu fi-5950 	Querformat 135		100.000	500	A3
Canon DR-G2110 DR-G2140 	110 140		50.000 70.000	500	A3



\*) Alle Angaben zur Scannerspezifikation sind unverbindlich und ohne Gewähr. Es gelten die Angaben des Herstellers. Das empfohlene/maximale tägliche Scanvolumen errechnet sich nicht im Sinne eines Dauerbetriebes unmittelbar aus der Minutenleistung des Scanners.

Scanner	Durchsatz *) 200/300 dpi S/W, Graustufen, Farbe doppelte Anzahl Bilder bei duplex	Empfohlenes/ maximales tägliches Volumen *)	Kapazität des Einzugs Papier 80g/m <sup>2</sup>	Sonstiges
	<b>A4-Seiten pro Minute</b>	<b>Seiten</b>	<b>Blatt</b>	
<b>High Volume Scanner</b>				
InoTec Scamax 403/413/423/433 	Querformat 90 / 120 / 150 / 170	ohne Begrenzung	500	A3
InoTec Scamax 801/811/821 	160 / 220 / 300	ohne Begrenzung	ca. 1.000 (optional Doppel- Stapelanlage)	A3
<b>Netzwerkscanner</b>				
Brother ADS 2800W ADS-3600W 	40 50	bis 2.500 bis 5.000	50	
Canon ScanFront 400 	45	6.000	60	
Fujitsu N7100 	25	2.000	50	
<b>Spezialscanner</b>				
Fujitsu ScanSnap SV600 	Scanzeit: ca. 3 s/Seite	Keine Angabe des Herstellers	entfällt	Overhead- scanner, bis DIN A3
Brother DS-920DW 	7,5	Bis 100	entfällt	Mobiler Scanner



Beachten Sie auch die K7-Applikation **WANDO mobile**, mit der Dokumente oder Beleihungsobjekte per Smartphone oder Tablet mobil erfasst werden können.

\*) Alle Angaben zur Scannerspezifikation sind unverbindlich und ohne Gewähr. Es gelten die Angaben des Herstellers.  
Das empfohlene/maximale tägliche Scanvolumen errechnet sich nicht im Sinne eines Dauerbetriebes unmittelbar aus der Minutenleistung des Scanners.